

GO-TCHA EVOLVE

for Pokémon GO



Manual de usuario

¡Gracias por comprar el Go-Tcha Evolve para Pokémon Go!

Muévete y disfruta de Pokémon Go sin mirar tu teléfono.

Contenido de la caja

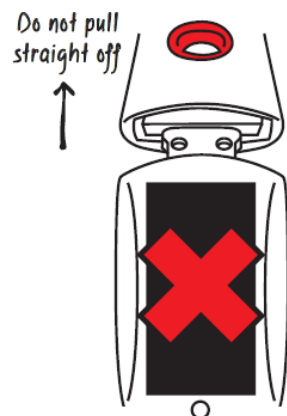
En la caja de tu Go-Tcha Evolve para Pokémon Go encontrarás:

- 1 smartwatch Go-Tcha Evolve
- 1 tarjeta de instrucciones de carga

Cómo cargar el Go-Tcha

El Go-Tcha Evolve dispone de un conector de carga USB integrado al que se puede acceder retirando la hebilla de la correa. Conecta el cargador USB a una fuente de alimentación y el reloj estará cargado en hora y media.

No tirar en línea recta



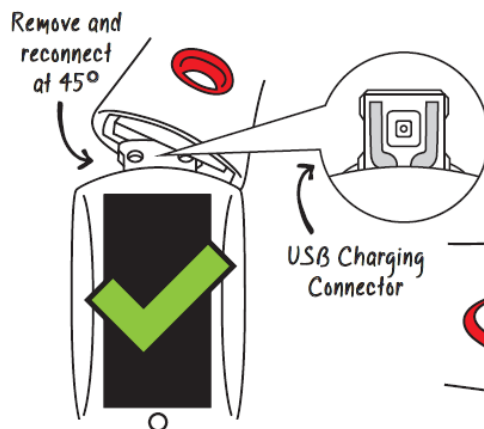
WRONG

- Could damage connector!

MAL

- ¡Podría dañar el conector!

Retirar y reconectar a 45°

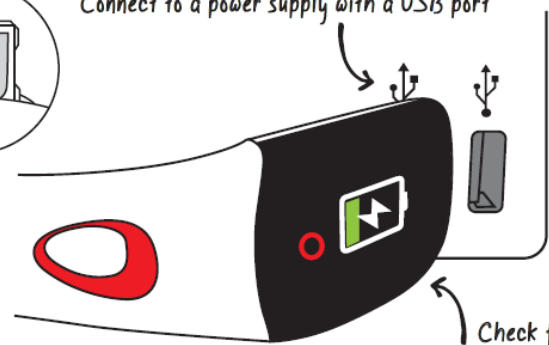


CORRECT

BIEN

Conectar a fuente de alimentación con puerto USB

Connect to a power supply with a USB port



USB Charging Connector

Check for charging animation

Conector de carga USB

Comprobar animación de carga

IMPORTANTE: Comprueba que el Go-Tcha Evolve se ha conectado al enchufe USB del lado correcto. El conector entra en el puerto en ambas orientaciones, pero la animación solo aparecerá al conectarlo de la manera correcta. El Go-Tcha Evolve solo se está cargando si se muestra la animación de carga.

Antes de comenzar: Comprueba que tu Go-Tcha Evolve tiene el firmware más reciente

www.Go-Tcha.EU www.Go-Tcha.co.uk

Descarga la aplicación Go-Tcha Evolve para disponer de aún más funciones: podrás comprobar tus estadísticas o cambiar la configuración del Go-Tcha. Para ir a la página de Go-Tcha Evolve en las tiendas de aplicaciones de Apple o Android solo tienes que escanear el código QR o buscar «Go-Tcha Evolve».

Para comprobar el firmware, pulsa el botón rojo una vez en el Go-Tcha y después vuelve a pulsarlo y mantenlo pulsado.

Para conectar tu Go-Tcha Evolve a la aplicación debes cerrar Pokémon Go. Al pulsar el botón en tu Go-Tcha Evolve para encender la pantalla se conectará automáticamente a una aplicación Go-Tcha Evolve abierta. Las actualizaciones se descargarán automáticamente.

Nota: El Go-Tcha Evolve no se puede conectar a más de una aplicación al mismo tiempo, por lo que Pokémon Go no se puede estar ejecutando en segundo plano. Si intentaste conectarlo con el juego abierto, cierra ambas aplicaciones y vuelve a abrir la aplicación Go-Tcha Evolve.



android 
Web App

***Ajuste de hora:** La aplicación Go-Tcha Evolve actualizará la hora en tu dispositivo Go-Tcha Evolve automáticamente al conectarse. La aplicación también permitirá que puedas elegir tus opciones de pantalla por defecto desde el menú Logo/Ajuste de hora.

(El Go-tcha Evolve puede carecer de esta función en ciertas regiones)

Cómo conectar el Go-Tcha Evolve

Para conectar tu Go-Tcha Evolve a Pokémon Go:

- Abre el juego.
- Toca el botón de menú principal (la Poké Ball). Si no aparece en la pantalla, captura a tu primer Pokémon.
- Toca Ajustes (el engranaje).
- Toca «Pokémon GO Plus».
- Pulsa el botón rojo en el Go-Tcha Evolve para que el juego lo pueda detectar.
- Toca «Pokémon GO Plus» en la lista de dispositivos disponibles para conectarlo.
- Acepta el mensaje de emparejamiento Bluetooth en tu móvil para completar la conexión.

Cómo usar el Go-Tcha Evolve: capturar Pokémon y recoger objetos manualmente


- El Go-Tcha Evolve vibrará y mostrará una animación en la pantalla si hay un Pokémon nuevo o ya capturado cerca.
- Pulsa el botón rojo del Go-Tcha Evolve para capturarlo.
- El Go-Tcha Evolve vibrará y mostrará una animación en la pantalla según el resultado de la captura.
- El Go-Tcha Evolve vibrará y mostrará una animación en la pantalla cuando estés al alcance de una Poképarada.
- Pulsa el botón rojo del Go-Tcha Evolve para recoger objetos de la Poképarada.
- El Go-Tcha Evolve vibrará y mostrará una animación en la pantalla según el resultado de la recogida de objetos y de cuántos objetos se hayan recogido.

Referencia completa de las alertas animadas en la sección «Animaciones de pantalla del Go-Tcha Evolve» (páginas 2 y 3 del manual).

Cómo usar el Go-Tcha Evolve: capturar Pokémon y recoger objetos automáticamente

Para activar la función de captura automática, pulsa el botón del Go-Tcha Evolve hasta que el símbolo cambie como se indica a continuación:

Captura automática desactivada



Captura automática activada

Si la captura automática está activada:

- El Go-Tcha Evolve vibrará y mostrará una animación en la pantalla según el resultado de la captura.
- El Go-Tcha Evolve vibrará y mostrará una animación en la pantalla según el resultado de la recogida de objetos y de cuántos objetos se hayan recogido en una Poképarada.

Para desactivar la captura automática, mantén pulsado el botón del Go-Tcha Evolve hasta que aparezca la **X** en el recuadro.

Animaciones de pantalla del Go-Tcha Evolve

El Go-Tcha Evolve dispone de alertas animadas muy variadas. En la siguiente página del manual encontrarás la lista completa de pantallas animadas y sus significados.



Captura automática



Captura manual



Pokémon desconocido



Pokémon capturado



Pokémon escapó



Sin Poké Balls



Captura desconocida automática



Captura desconocida manual



Objeto misterioso




Capturar Pokémon desconocidos



Capturar Pokémon duplicados



Mochila llena



Poképaradas automáticas



¿Reloj conectado?
Sí

Poképaradas manuales



¿Reloj conectado?
No

Poképarada al alcance



¿Vibración?
Sí

Poképarada fuera de alcance



¿Vibración?
No

Podómetro



Alertas silenciadas
Sí

Cargando



Alertas silenciadas
No



Actualización lista




Actualizando



Actualización completada



Cambiar logo a reloj
Sí*



Cambiar logo a reloj
No*

(El Go-tcha Evolve puede carecer de esta función en ciertas regiones)



Rotar pantalla
(El Go-Tcha Evolve puede carecer de esta función en ciertas regiones)



ESTE PRODUCTO NO ESTÁ PATROCINADO, PROMOCIONADO NI APROBADO POR THE POKÉMON COMPANY O Niantic.

Compatible con iPhone 5s, iPhone 6, iPhone 6 Plus, iPhone 6S, iPhone 6S Plus, iPhone SE, iPhone 7, iPhone 7 Plus, iPhone 8, iPhone 8 Plus, iPhone X, iPhone XS, iPhone XS Max, iPhone XR, iPhone 11, iPhone 11 Pro y iPhone 11 Pro Max con iOS 10.0 o superior. deebie Compatible con dispositivos Android con un mínimo de 2 GB de RAM, Bluetooth Smart (versión 4.0 o superior) y versión de Android 5.0 o superior.

Asistencia técnica

Antes de ponerte en contacto con el departamento de asistencia técnica de Datel, asegúrate de que has leído y comprendido la información de este manual. Si decides ponerte en contacto, ten a mano la información de cuándo y dónde compraste este producto.

Datel Customer Services Europe
Customers Services, Datel Ltd
Stafford Road
Stone
Staffordshire
ST15 0DG
UNITED KINGDOM

Web/Correo electrónico:

[http://support.codejunkies.com/
customerservices@datel.co.uk](http://support.codejunkies.com/customerservices@datel.co.uk)



© 2020 Datel Ltd. Go-Tcha Evolve es marca comercial de Datel Ltd. Pokémon es marca comercial o marca registrada de THE POKÉMON COMPANY. El resto de marcas comerciales son propiedad de sus respectivos dueños. El Go-Tcha Evolve para Pokémon Go es un producto 100 % no oficial y NO está patrocinado, promocionado ni aprobado por NINTENDO ni otras desarrolladoras o editoras.

