

# GO-TCHA EVOLVE

for Pokémon GO

## Manuale dell'utente

Grazie per aver acquistato il Go-Tcha Evolve for Pokémon Go!

Gioca a Pokémon GO mentre sei in giro e senza guardare il telefono!

### Contenuto della confezione

La confezione del Go-Tcha Evolve for Pokémon Go include:

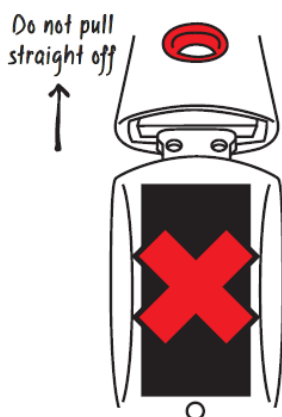
- x1 smartwatch Go-Tcha Evolve
- x1 scheda con le istruzioni di carica



### Caricare il Go-Tcha Evolve

Il Go-Tcha Evolve presenta un connettore integrato per la ricarica tramite USB a cui si accede rimuovendo l'estremità a chiusura del cinturino. Collegare l'unità di ricarica integrata tramite USB all'alimentatore: ricarica completa e pronto all'uso dopo 1,5 ore.

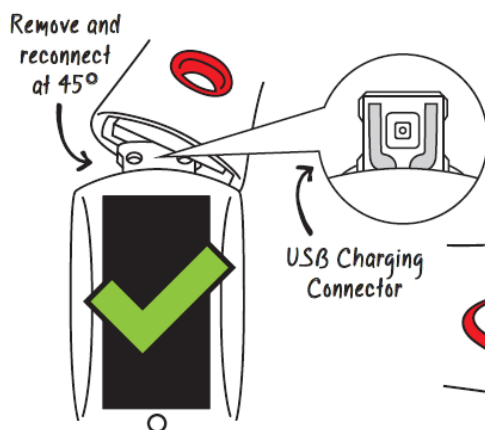
Non staccare direttamente



**WRONG**  
- Could damage connector!

**SBAGLIATO**  
- Potrebbe danneggiare il connettore!

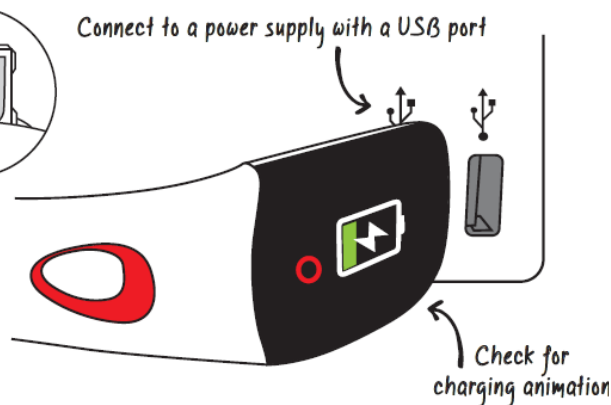
Rimuovere e ricollegare a 45°



**CORRECT**  
**CORRETTO**

Connettore per carica tramite USB

Collegare a un alimentatore con porta USB



Controllare l'animazione di carica

**IMPORTANTE:** Verificare che il Go-Tcha Evolve sia inserito correttamente (all'insù) nella porta USB dell'alimentatore. Sebbene si inserisca in entrambe le direzioni nella porta USB, la schermata di animazione apparirà soltanto quando verrà inserito nella direzione corretta. Solo quando viene visualizzata l'animazione di carica significa che il Go-Tcha Evolve si sta ricaricando correttamente.

**Prima di iniziare:** assicurarsi che il Go-Tcha Evolve sia aggiornato con il firmware più recente  
[www.Go-Tcha.EU](http://www.Go-Tcha.EU) [www.Go-Tcha.co.uk](http://www.Go-Tcha.co.uk)

Scaricare l'app per Go-Tcha Evolve per ulteriori funzionalità, quali la disponibilità delle statistiche e la possibilità di modifica delle impostazioni dello smartwatch per potenziare l'esperienza offerta dal Go-Tcha. Scansionare il codice QR per aprire direttamente la pagina di Go-Tcha Evolve nell'App Store di Apple o per Android oppure cercare "Go-

Tcha Evolve" nell'App Store. Per verificare il firmware, premere una volta il pulsante rosso sul Go-Tcha Evolve, quindi premerlo di nuovo rapidamente e tenerlo premuto.

Per collegare il Go-Tcha Evolve alla relativa app è necessario chiudere l'app Pokémon Go. Premere il pulsante sul Go-Tcha Evolve per attivare lo schermo e connetterlo automaticamente all'app Go-Tcha Evolve aperta. Gli aggiornamenti verranno scaricati in automatico.

**Nota:** Il Go-Tcha Evolve non può connettersi a più di un'app alla volta, quindi l'app Pokémon Go non può rimanere in esecuzione in background. Se si è già provato a connettersi mentre l'app Pokémon Go era in esecuzione, chiudere entrambe le app e riaprire l'app Go-Tcha Evolve.



**\*Impostare l'orario:** L'app Go-Tcha Evolve aggiorna in automatico l'orario del Go-Tcha Evolve non appena lo smartwatch si connetterà all'app. L'app abilita anche la schermata di impostazione del logo/orario per consentire di selezionare l'impostazione dello schermo preferita.

## Collegare il Go-Tcha Evolve

Per collegare il Go-Tcha Evolve all'app Pokémon Go:

- Aprire l'app Pokémon GO
- Toccare il menu principale/la Pokéball (nel caso la Pokéball non fosse disponibile, catturare il primo Pokémon e riprovare)
- Toccare Impostazioni (ingranaggio)
- Toccare "Pokémon GO Plus"
- Premere il pulsante rosso sul Go-Tcha Evolve per farlo trovare dall'app Pokémon Go
- Toccare "Pokémon GO Plus" tra i dispositivi disponibili in elenco per collegarlo
- Accettare il messaggio di abbinamento tramite Bluetooth sul proprio smartwatch per completare il collegamento

## Usare il Go-Tcha Evolve: catturare manualmente i Pokémon e raccogliere strumenti ai PokéStop



- Quando un nuovo Pokémon (o un doppione) è vicino, il Go-Tcha Evolve vibra e lo schermo visualizzerà un'animazione.
- Premere il pulsante rosso del Go-Tcha Evolve per catturare il Pokémon.
- Il Go-Tcha Evolve vibra e lo schermo visualizzerà un'animazione che mostra se la cattura è riuscita o meno.
- Quando un PokéStop è vicino, il Go-Tcha Evolve vibra e lo schermo visualizzerà un'animazione.
- Premere il pulsante rosso del Go-Tcha Evolve per recuperare gli strumenti dal PokéStop.
- Il Go-Tcha Evolve vibra e lo schermo visualizzerà un'animazione che mostra se la raccolta degli strumenti è riuscita o meno e indicherà anche il numero degli strumenti raccolti.

Vedere "**Animazioni a schermo del Go-Tcha Evolve**" a pagina 2-3 del presente manuale dell'utente per una guida completa alle animazioni di avviso colorate visualizzate sullo schermo.

## Utilizzo del Go-Tcha Evolve: catturare automaticamente i Pokémon e raccogliere strumenti ai PokéStop

Per attivare la funzione di cattura automatica, premere il pulsante del Go-Tcha Evolve finché il simbolo corrispondente non cambia, come nell'illustrazione qui sotto.

**Cattura automatica**  
**NO**



**Cattura automatica**  
**SÌ**

Se la funzione di cattura automatica è attiva:

- Il Go-Tcha Evolve vibra e lo schermo visualizzerà un'animazione che mostra se la cattura è riuscita o meno.
- Il Go-Tcha Evolve vibra e lo schermo visualizzerà un'animazione che mostra se la raccolta degli strumenti è riuscita o meno e indicherà anche il numero degli strumenti raccolti al PokéStop.


Per disattivare la funzione di cattura automatica, premere e tenere premuto il pulsante del Go-Tcha Evolve fino a quando verrà visualizzata una **X** nel riquadro.

### Animazioni a schermo del Go-Tcha Evolve

Sono molte le animazioni a schermo colorate che il Go-Tcha Evolve utilizza per avvisare l'utente. Nella pagina successiva del manuale sono elencate tutte le animazioni a schermo e la relativa funzione.



**Cattura automatica**  
**SÌ**



**Cattura automatica**  
**NO**




**Pokémon sconosciuto**



**Pokémon catturato**



**Pokémon fuggito**



**Pokéball esaurite**



**Cattura automatica sconosciuti**  
**SÌ**



**Cattura automatica sconosciuti**  
**NO**



**Strumento misterioso**



**Cattura Pokémon sconosciuto**



**Cattura Pokémon doppia**



**Borsa piena**



**PokéStop automatico**  
Sì



**PokéStop automatico** NO



**PokéStop nelle vicinanze**



**PokéStop fuori portata**



**Podometro**



**Caricamento**



**Smartwatch abbinato?**  
Sì



**Smartwatch abbinato?**  
No



**Vibrazione?**  
Sì



**Vibrazione?**  
No



**Disattiva avvisi smartwatch**  
Sì



**Disattiva avvisi smartwatch**  
No




**Aggiornament o pronto**



**Aggiornamento in corso**




**Aggiornament o completato**



**Passa da schermo con logo a orario**  
Sì\*



**Passa da schermo con logo a orario**  
No\*



**Capovolgi schermo**

(Il Go-Tcha Evolve può avere o meno questa funzione in base alla regione di utilizzo)



**QUESTO PRODOTTO NON È SPONSORIZZATO, PROMOSSO O APPROVATO DA THE POKÉMON COMPANY O NIAN TIC.**

Compatibile con iPhone 5s, iPhone 6, iPhone 6 Plus, iPhone 6S, iPhone 6S Plus, iPhone SE, iPhone 7, iPhone 7 Plus, iPhone 8, iPhone 8 Plus, iPhone X, iPhone XS, iPhone XS Max, iPhone XR, iPhone 11, iPhone 11 Pro e iPhone 11 Pro Max dotati di iOS 10.0 o versione successiva. deebec Compatibile con dispositivi Android con 2 GB di RAM o superiore, Bluetooth Smart (Bluetooth versione 4.0 o superiore) e Android versione 5.0 o superiore installata.

## Supporto tecnico

Prima di contattare il servizio clienti di Datel, assicurarsi di aver letto e compreso tutte le informazioni contenute nel presente manuale. Se si contatta il servizio clienti, assicurarsi di avere a disposizione le informazioni relative alla data e al luogo di acquisto del prodotto.

Datel Customer Services Europe  
Customers Services, Datel Ltd,  
Stafford Road,  
Stone,  
Staffordshire,  
ST15 0DG.  
REGNO UNITO

**Web/E-mail:**

**<http://support.codejunkies.com/>  
**[customerservices@datel.co.uk](mailto:customerservices@datel.co.uk)****



© 2020 Datel Ltd. Go-Tcha Evolve è un marchio di Datel Ltd. Pokémon è un marchio o un marchio registrato di The POKÉMON COMPANY. Tutti gli altri marchi appartengono ai rispettivi proprietari. Go-Tcha Evolve for Pokémon Go è un prodotto al 100% non ufficiale e non è sponsorizzato, né promosso o approvato da NINTENDO né da alcuno sviluppatore o publisher di giochi.